



Zbornica kmetijskih
in živilskih podjetij



This presentation is part of Who!EUGrain (Grant agreement 874482), which has received funding from the European Union's 3rd Health Programme.

Pregled trga in poslovanja v sektorjih mlinarstva, pekarstva in testeninarstva

Barbara Rupnik, sekretarka Sekcije za pekarstvo pri GZS-ZKŽP



1

KOLIČINA PORABLJENIH ŽIVIL NA ČLANA GOSPODINJSTVA

	2008	2009	2010	2012	2015	2018
	Kupljene	Kupljene	Kupljene	Kupljene	Kupljene	Kupljene
Riz [kg]	2,9	2,5	2,4	2,6	2,3	2,3
Kruh in drugi pekovski izdelki [kg]	38,6	37,9	38,6	34,2	27,5	26,9
Čajno pecivo, piškoti sladki in slani [kg]	6,6	6,4	6,7	6,6	6,6	6,8
Testenine in kuskus [kg]	6,2	5,9	6,7	6,4	5,8	6,7
Moka vseh vrst, kosmiči in zdrob [kg]	16,3	15,0	14,3	15,5	11,2	11,6

Podatki za leta 2000 - 2010 so preračunani iz obdobja treh zaporednih let (npr. 2008 - 2010) na srednje leto (npr. 2009) kot referenčno leto. Podatki zbrani v letu 2012 in naslednjih letih, se nanašajo na referenčno leto. Podatki za leto 2011 niso na voljo, in tudi v prihodnje se raziskovanje ne bo več izvajalo vsako leto, ampak z večletnimi presledki.

Količine porabljenih živil in pijač na člana gospodinjstva predstavljajo kupljene (v trgovini, na tržnici ipd.) in doma porabljene količine živil in pijač. Pri tem niso upoštevane količine živil in pijač, ki so zaužite izven doma v restavracijah, gostilnah, kavarnah ipd.

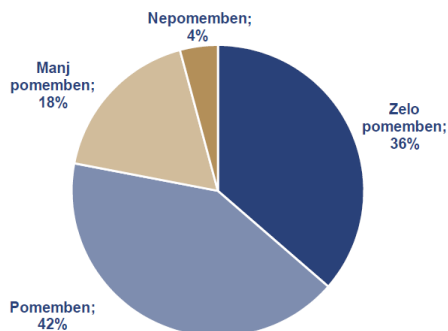
V vzorec je bilo v letu 2012 zajetih 7.000, v letu 2015 in 2018 pa 7.400 gospodinjstev.

Vir: Statistični urad Republike Slovenije

2

Kako pomemben je kruh v vašem vsakdanjem jedilniku?

Osnova: vsi anketirani (n=807)

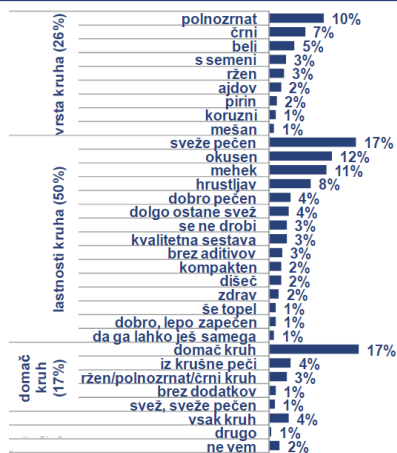


Vir: Valicon, 2015

3

Kaj je za vas dober kruh?

Osnova: anketirani, ki uživajo kruh (n=796)



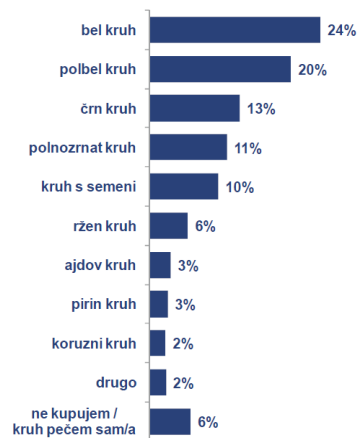
hrustljiv
okusen
mehek
domač kruh
sveže pečen
ržen/polnozrnat

Vir: Valicon, 2015

4

Kateri tip kruha najpogosteje kupite?

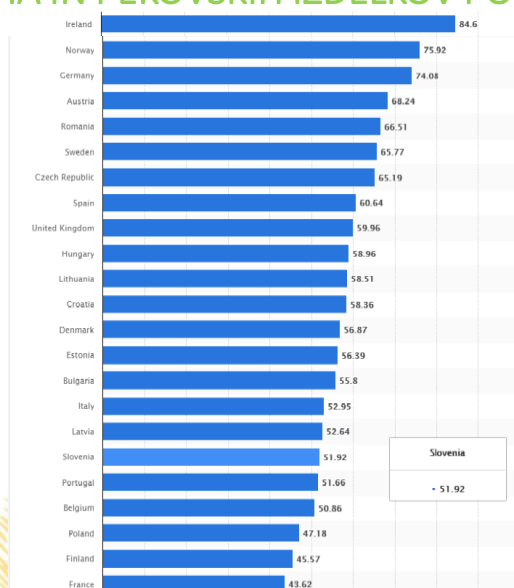
Osnova: anketirani, ki uživajo kruh (n=796)



Vir: Valicon, 2015

5

PORABA KRUHA IN PEKOVSKIH IZDELKOV PO DRŽAVAH, 2018 v kg



<https://www.statista.com/forecasts/758721/per-capita-volume-sales-in-the-bread-and-bakery-products-market-worldwide-by-country>

6

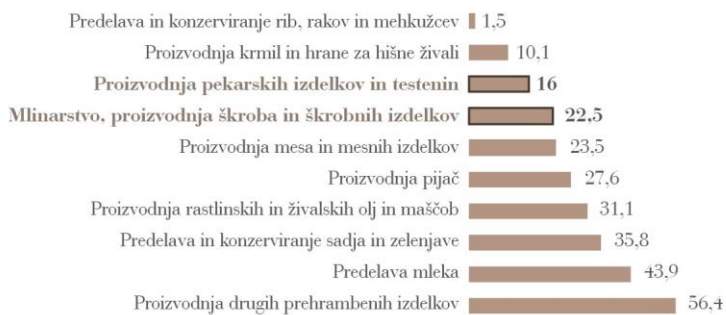


7



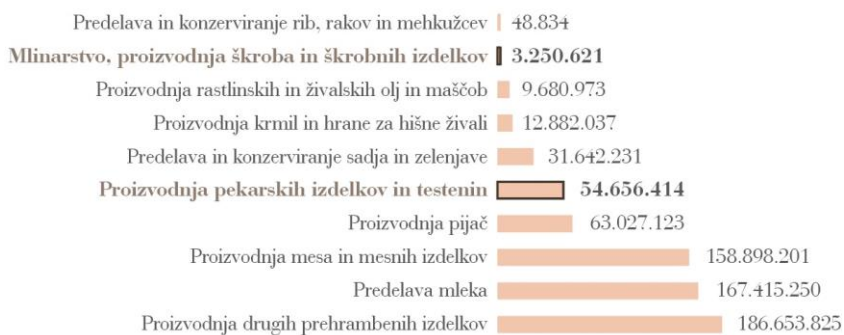
8

DELEŽ PRODAJE NA TUJEM TRGU OD CELOTNE PRODAJE (%)



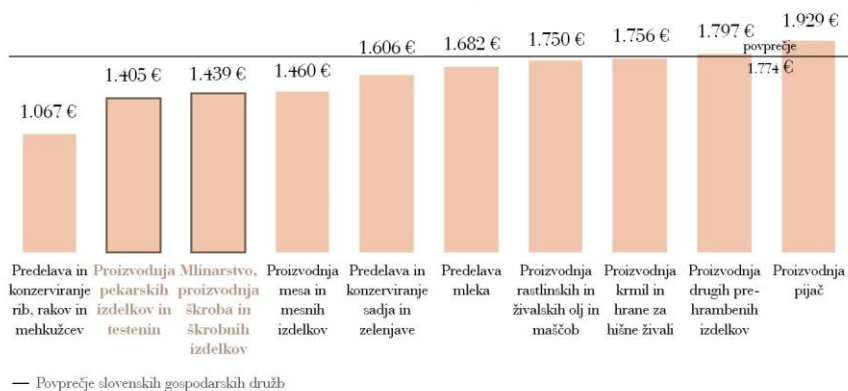
9

ČISTI PRIHODKI OD PRODAJE NA TUJIH TRGIH (V €)



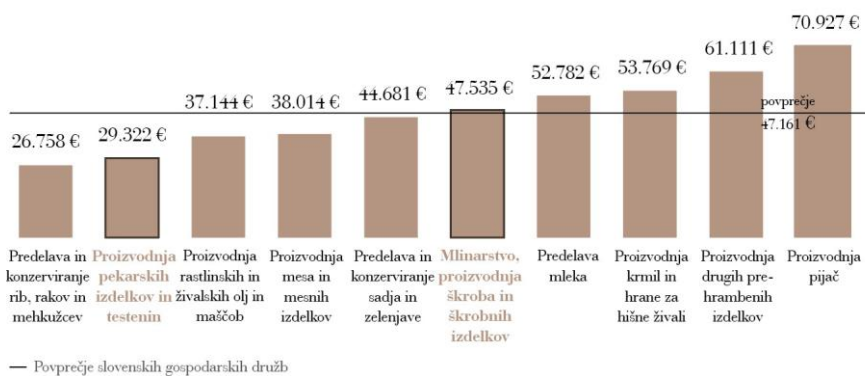
10

MESEČNA BRUTO PLAČA V ŽIVILSKIH PODJETJIH

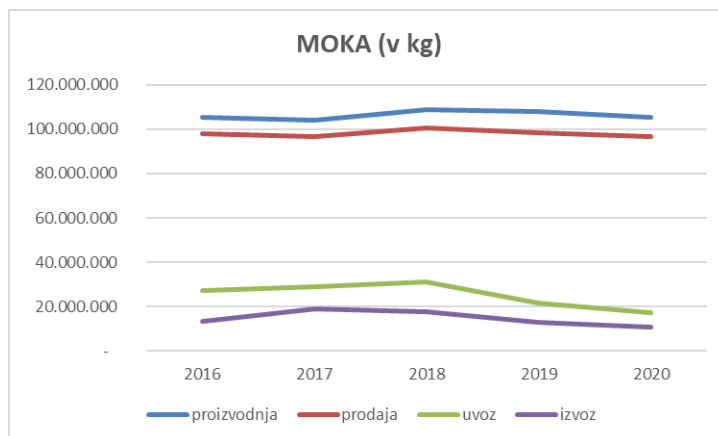


11

DODANA VREDNOST NA ZAPOSLENEGA V ŽIVILSKIH PODJETJIH

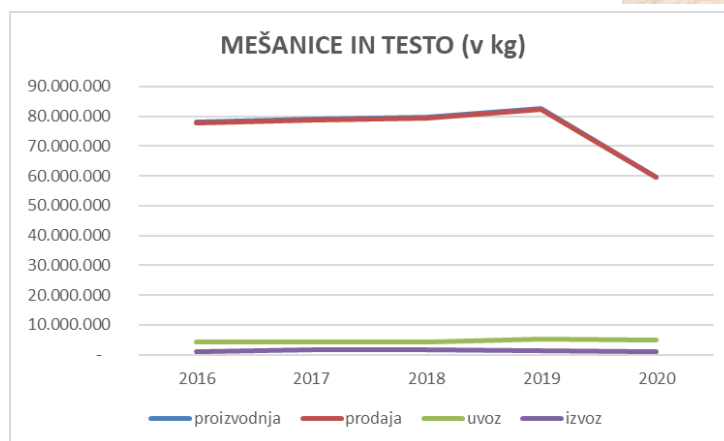


12



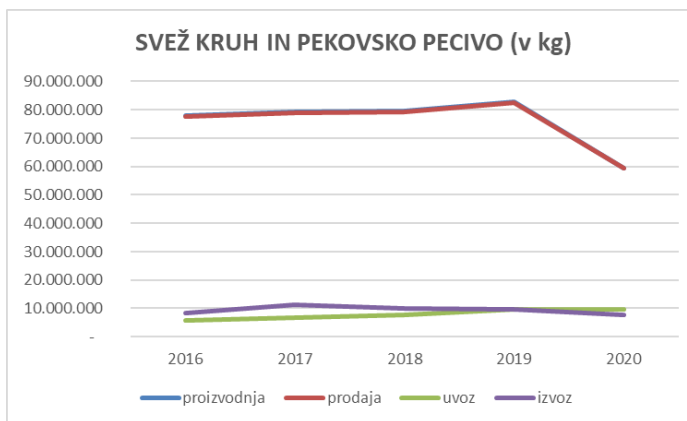
Vir: Podatkovna baza SiStat, SURS
 količinska proizvodnja in prodaja: Pšenična ali soržična moka, druga žitna moka: NIP 10.61.21.000 in 10.61.22.000
 izvoz in uvoz: KN 11010011 Moka iz trde pšenice, 11010015 Moka iz navadne pšenice ali pirjevice, 11010090 Soržična moka

13



Vir: Podatkovna baza SiStat, SURS
 količinska proizvodnja in prodaja: Mešanice in testo za izdelavo kruha, sladice, peciva...: NIP 10.61.24.000
 izvoz in uvoz: Mešanice in testo za izdelavo kruha, sladice, peciva...: KN 19012000

14



Vir: Podatkovna baza SiStat, SURS
 količinska proizvodnja in prodaja; svež kruh (≤ 5 mas. % sladkorja in ≤ 5 mas. % maščobe v suhi snovi) (brez dodanih jajc, medu, sira, sadja), NIP 10.71.11.000
 izvoz in uvoz; kruh brez dodanega medu, jajc, sira ali sadja in ki v suhem stanju ne vsebuje več kot 5 mas.% sladkorjev niti več kot 5 mas.% maščob, KN 19059030

15

POLNOZRNATI IZDELKI?



16